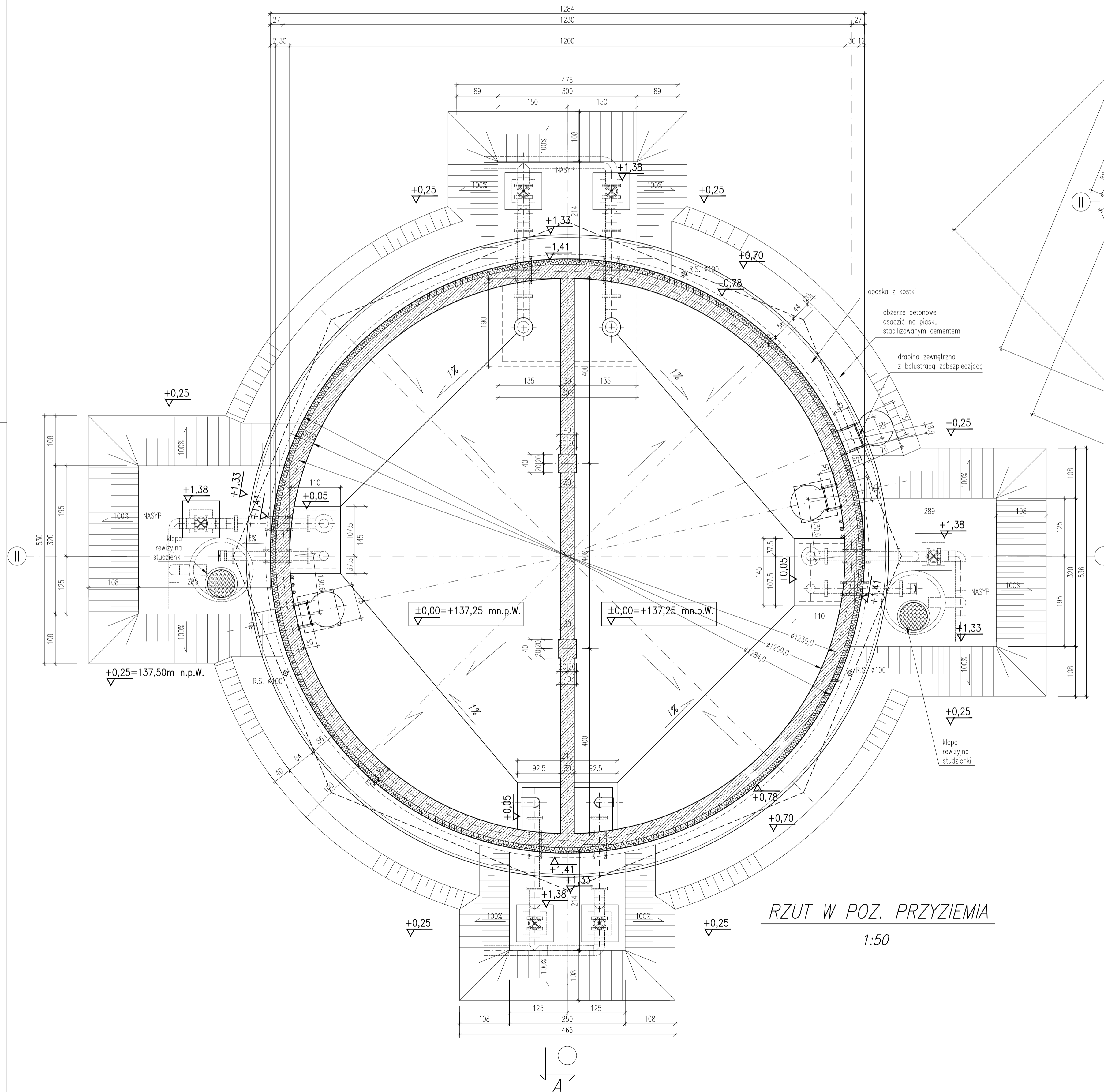
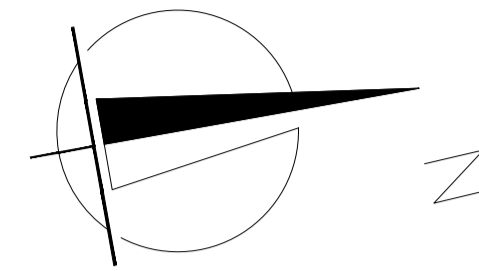
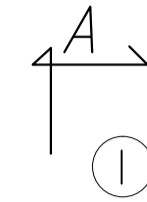
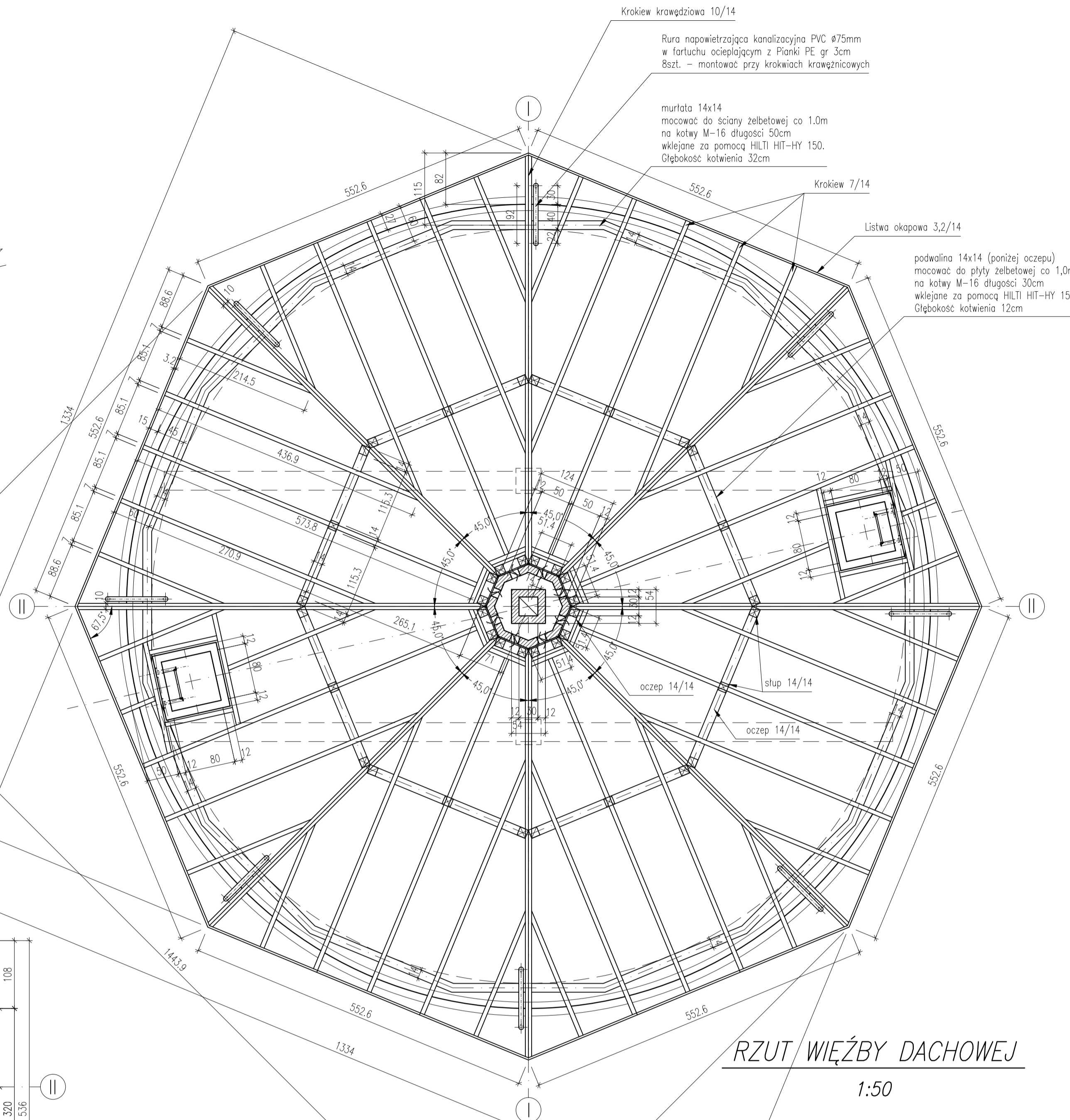


ZBIORNIK WYRÓWNAWCZY WODY UZDATNIONEJ $V_{cz}=500m^3$



RZUT W POZ. PRZYZIEMIA
1:50



RZUT WIĘŻBY DACHOWEJ
1:50

UWAGI:

- RZĘDNĄ $\pm 0,00=123,30m$ n.p.W. STANOWI WIERZCH PŁYTY DENNEJ ZBIORNIKA
- DREWNO KLASY K-27 (SOSNA, ŚWIERK),
- ELEMENTY WIĘŻBY DACHOWEJ ZABEZPIECZYĆ PREPARATEM GRZYBO I OGNIOCHRONNYM,
- MURŁATY 14x14cm MOCOWAĆ DO ŚCIANY ŻELBETOWEJ CO 1.0m NA KOTWY M-16 DŁUGOŚCI 50cm WKLEJANE CHEMICZNIE
- PODWALINY 14x14 cm MOCOWAĆ DO PŁYTY ŻELBETOWEJ CO 1.0m NA KOTWY M-16 DŁUGOŚCI 30cm WKLEJANE CHEMICZNIE
- SKARPĘ WOKÓŁ ZBIORNIKA UMACNIAĆ BETONOWYMI PŁYTAMI AŻUROWYMI LUB KRATKA Z TWORZYWA

- ELEMENTY WIĘŻBY DACHOWEJ**
- KROKIEWE 7x14cm
 - KROKIEWE KRAWĘDZIOWE 10x14cm
 - SŁUPY 14x14cm
 - MURŁATY 14x14cm
 - PODWALINY 14x14cm
 - OCZEPY 14x14cm
 - LISTWA OKAPOWA 3,2x14cm

| INWESTOR | DATA | OPIS | PROJ. | SPR. |
|---|------|---|--------------|-------------|
| ZMK sp. z o.o. 18-100 ŁAPY, UL. POLKOWSKA 44 | | | | |
| INWESTYCJA | | ROZBUDOWA STACJI WODOCIĄGOWEJ W PŁONIE STRUMIENIE PŁONIA-STRUMIENIA, GM. ŁAPY, POW. BRZEŚCIOŁO, WOJ. PODLASKIE DL. KM. 10/2, 11/2, 11/3, 12/1, 12/2, 12/3, 12/4, 12/5, 12/6, 12/7, 12/8, 12/9, 12/10, 12/11, 12/12, 12/13, 12/14, 12/15, 12/16, 12/17, 12/18, 12/19, 12/20, 12/21, 12/22, 12/23, 12/24, 12/25, 12/26, 12/27, 12/28, 12/29, 12/30, 12/31, 12/32, 12/33, 12/34, 12/35, 12/36, 12/37, 12/38, 12/39, 12/40, 12/41, 12/42, 12/43, 12/44, 12/45, 12/46, 12/47, 12/48, 12/49, 12/50, 12/51, 12/52, 12/53, 12/54, 12/55, 12/56, 12/57, 12/58, 12/59, 12/60, 12/61, 12/62, 12/63, 12/64, 12/65, 12/66, 12/67, 12/68, 12/69, 12/70, 12/71, 12/72, 12/73, 12/74, 12/75, 12/76, 12/77, 12/78, 12/79, 12/80, 12/81, 12/82, 12/83, 12/84, 12/85, 12/86, 12/87, 12/88, 12/89, 12/90, 12/91, 12/92, 12/93, 12/94, 12/95, 12/96, 12/97, 12/98, 12/99, 12/100 | | |
| PROJEKTOWAŁ | | mgr inż. arch. Paweł Wroblewski M-10/18 | branża | składnik |
| OPRACOWAŁ | | mgr inż. arch. Paweł Wroblewski | ARCHITEKTURA | PROJEKTOWAŁ |
| SPRACOWAŁ | | mgr inż. arch. Paweł Wroblewski M-37/01 | nr rys. | A-01/Z1 |
| SPRACOWAŁ | | mgr inż. arch. Paweł Wroblewski M-37/01 | data | 01-2015 |
| | | | skala | 1:50 |